

Carta de Bienvenida

¡Nos complace compartir los *Kits de Recursos de Desarrollo Profesional* con ustedes! Hemos diseñado cada kit de recursos con el propósito de ofrecer a los programas de aprendizaje temprano una serie de desarrollo profesional integrada en el trabajo que consta de cinco partes.

Los temas que se tratan en los kits de recursos son

- *Reducing Challenging Behaviors** (Reducir los Comportamientos Difíciles)
- *Fostering Literacy Birth to 8: Using Interactive Read Alouds* (Fomentar la Lectoescritura desde el Nacimiento hasta los 8 Años: Usar la Lectura Interactiva en Voz Alta)
- *Inclusion and Children with Special Needs** (La Inclusión y los Niños con Necesidades Especiales)
- *Curriculum Planning and Development** (Planificación y Desarrollo Curricular)
- *Integrating Language Supports* (La Integración de los Apoyos Lingüísticos)

*Disponible en español

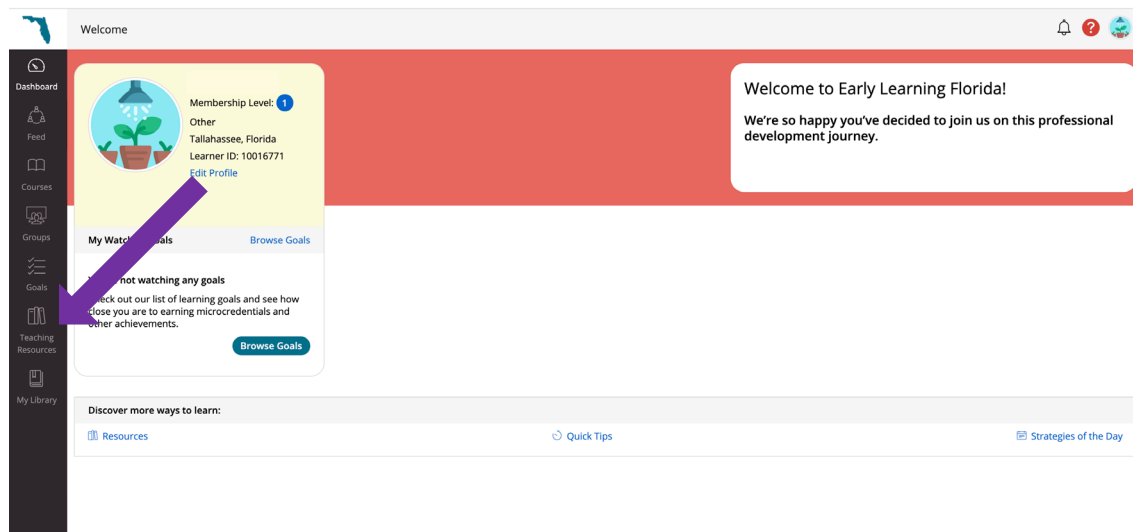
Después de que el personal del programa completa un kit de recursos, se les anima a que comiencen otro o a que repitan el mismo tema, pero con un área de enfoque diferente para cada maestro.

Recomendamos que exploren la *Guía de Implementación en el Programa* primero. Esta guía proporciona información sobre cómo prepararse para cada sesión de desarrollo profesional, cómo llevar a cabo cada sesión y cómo planificar los próximos pasos para implementar los temas.

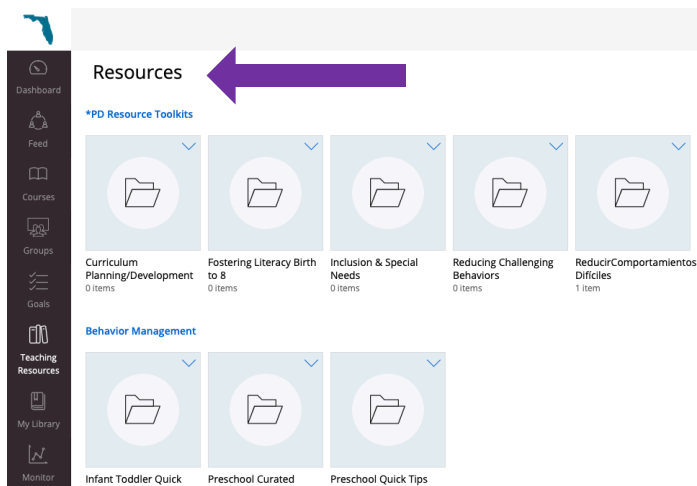
Los kits de recursos incluyen

- Agendas para la reunión de personal
- Recursos para los maestros
- Listas de verificación
- Apoyos para realizar diálogos reflexivos
- Procesos colaborativos
- Apoyos para la exposición de lo aprendido
- Materiales para las familias
- Videos ejemplo complementarios

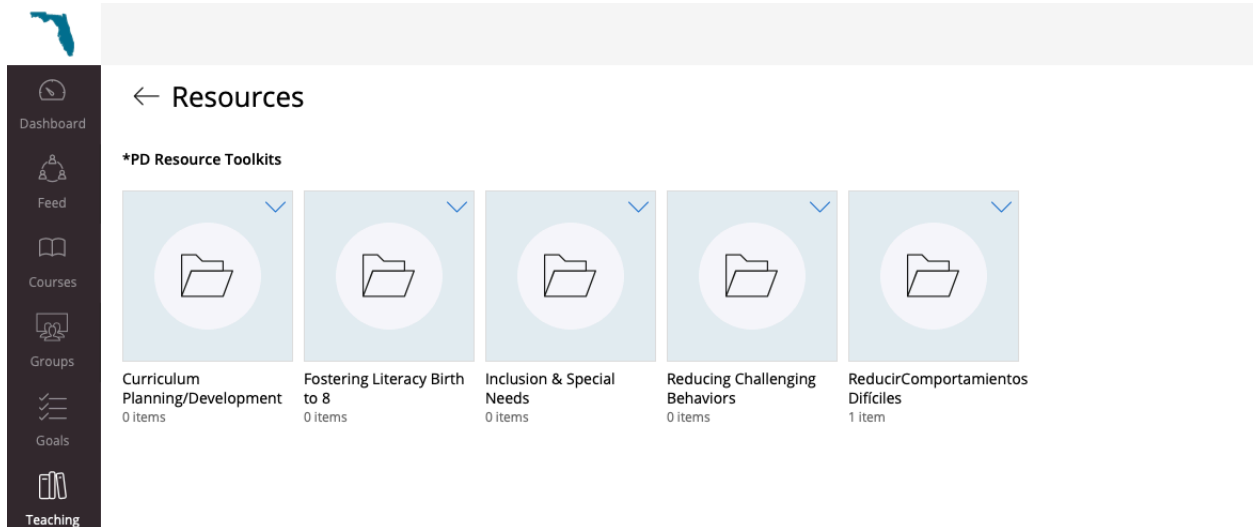
1. Utilice el enlace proporcionado y haga clic en el botón azul **"Create account"** para crear una cuenta. Si ya tiene una cuenta en Flamingo, ingrese su nombre de usuario y su contraseña para entrar al sistema.
2. Una vez que haya creado su cuenta, podrá acceder a los *Kits de Recursos de Desarrollo Profesional* bajo la pestaña "Teaching Resources".



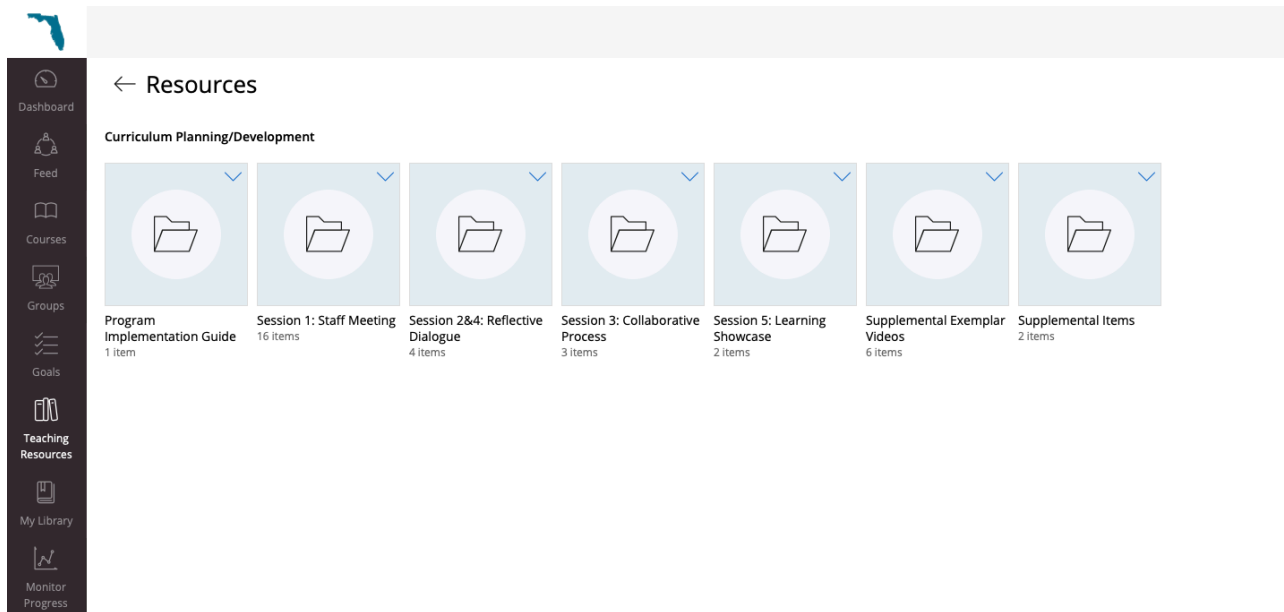
3. Los Kits de Recursos de Desarrollo Profesional (*PD Development Resource Toolkits*) aparecen en la parte superior de la página.



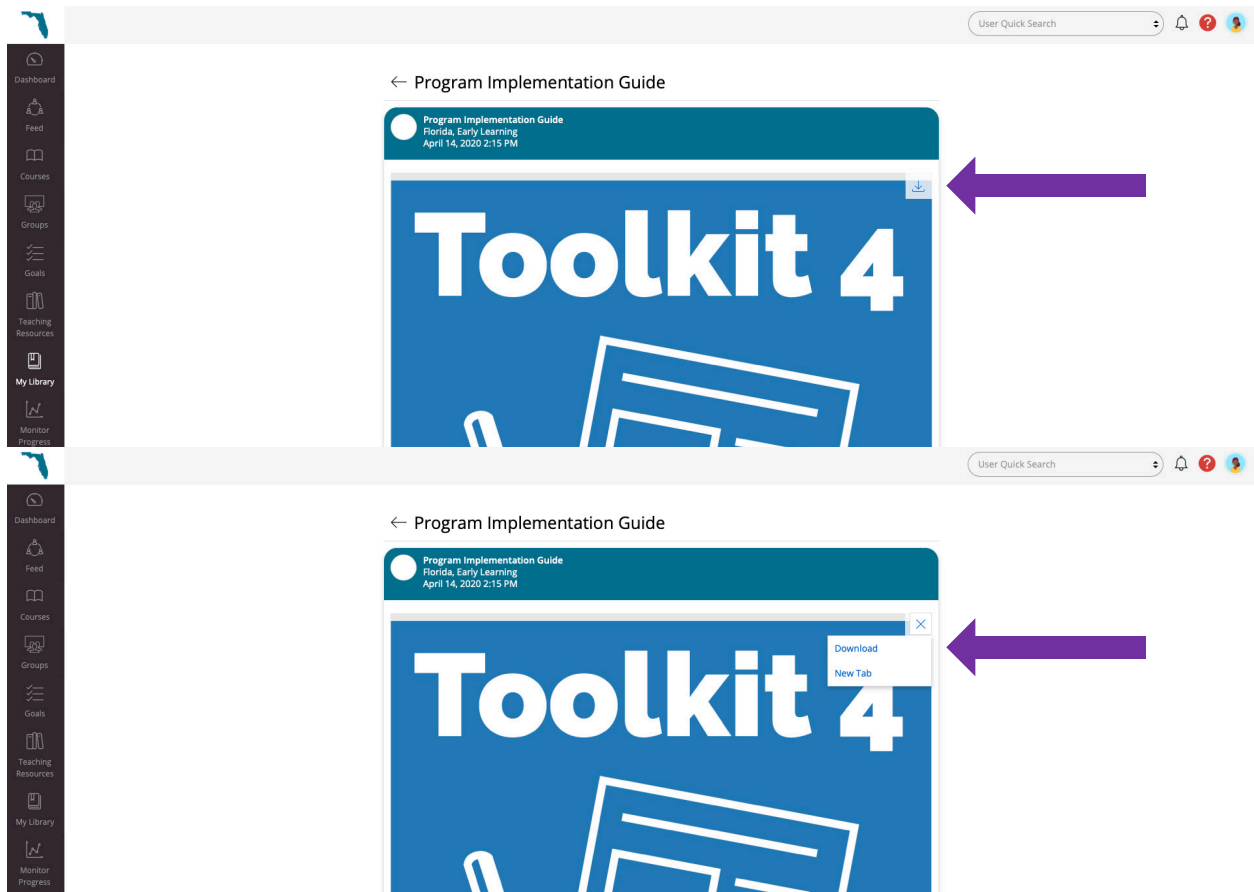
4. Haga clic en el kit de recursos que le gustaría explorar.



5. Los recursos se encuentran en diferentes carpetas en función de las sesiones de desarrollo profesional. Recuerde comenzar con la *Guía de Implementación en el Programa*.



6. Para ver un recurso, haga clic en el recurso y luego haga clic en la flecha pequeña para bajarlo (*Download*) o para verlo en otra pestaña (*New Tab*).



7. Si tuviera alguna pregunta sobre cómo acceder a los recursos, haga clic en el signo de interrogación en rojo para comunicarse con el servicio de asistencia.

